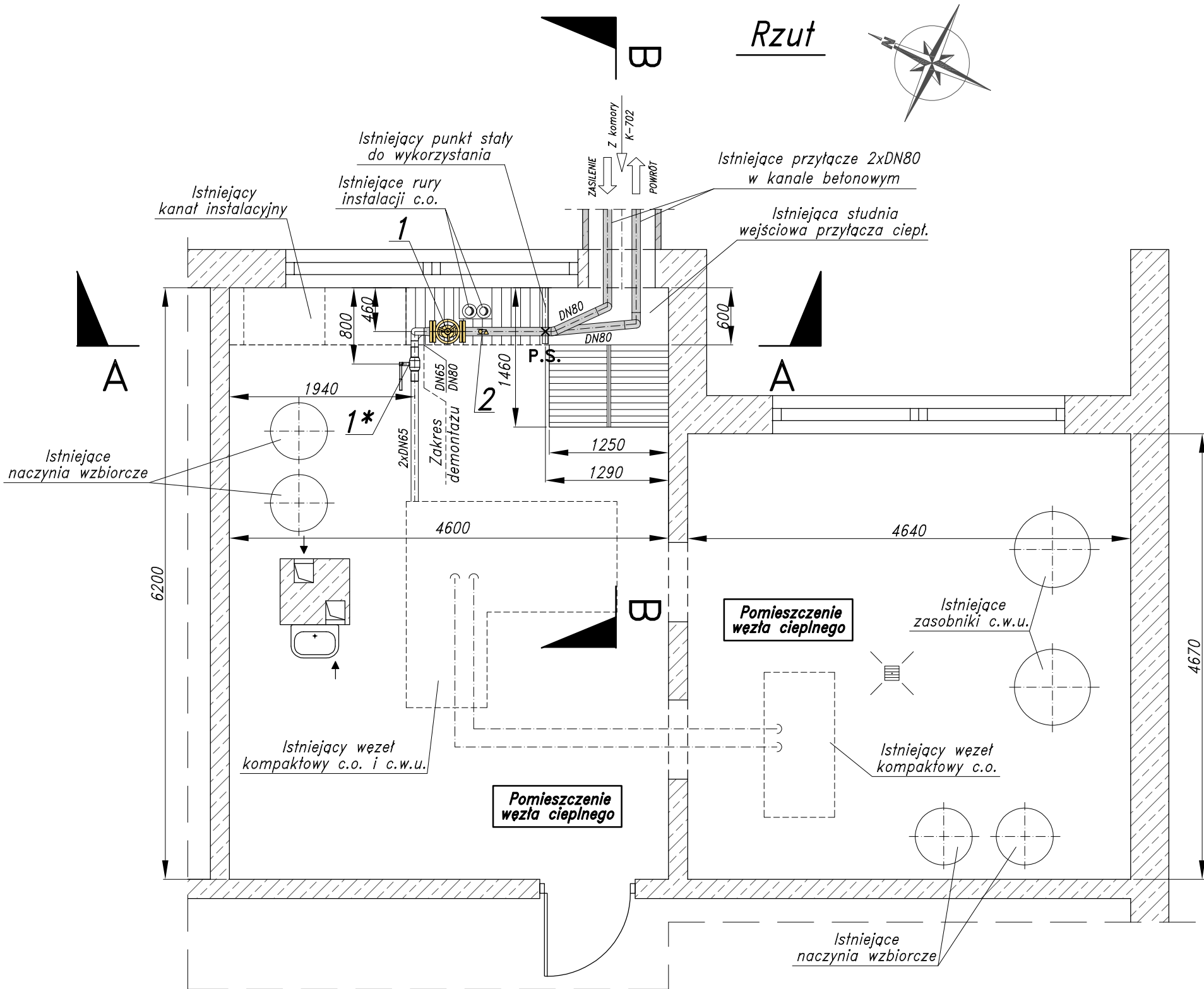
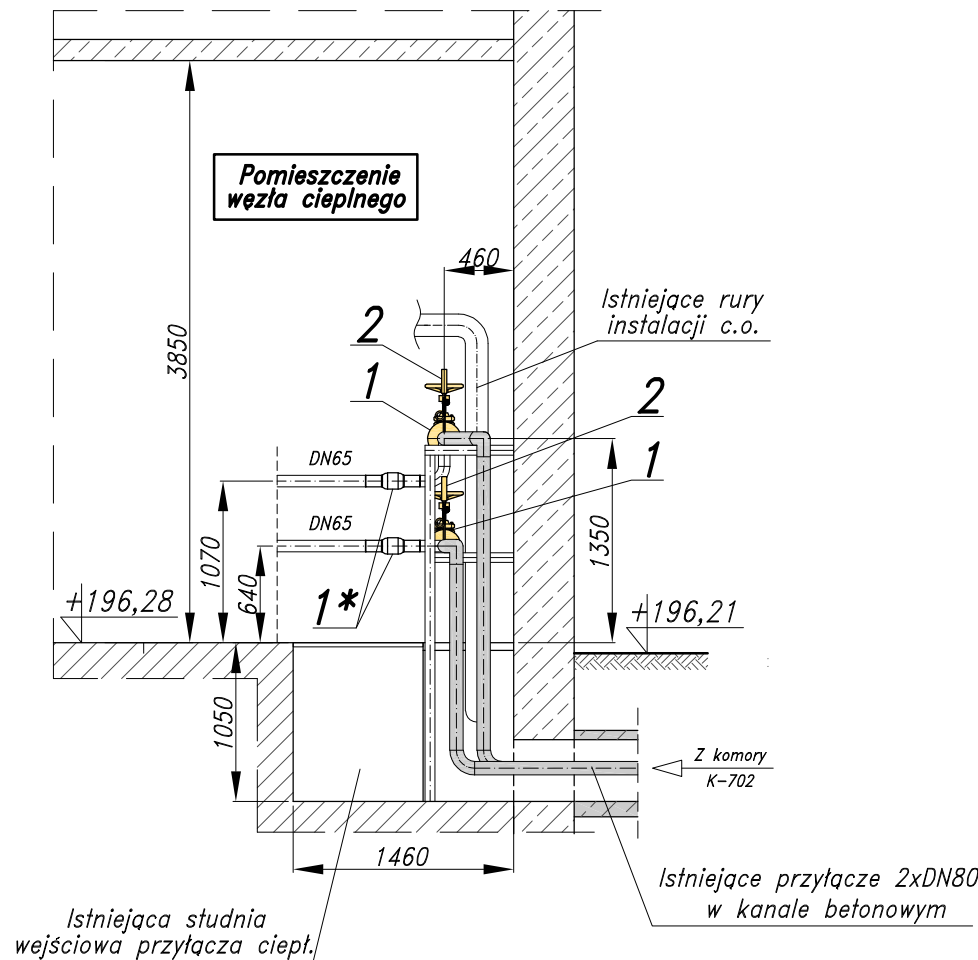
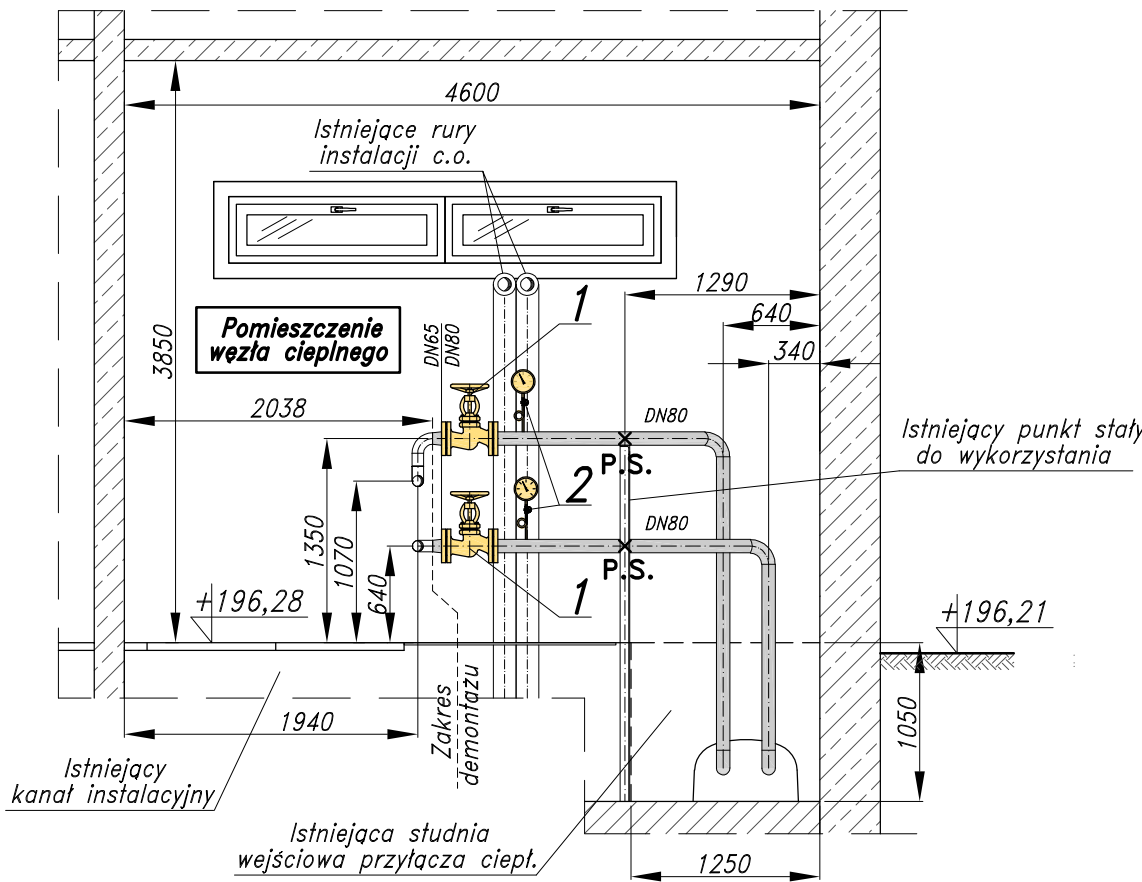


Rzut i przekroje pomieszczenia węzła cieplnego
w bloku nr 175 przy ul. Hubala 3 w Łodzi
STAN ISTNIEJĄCY

Przekrój A-A

SKALA 1:50

Przekrój B-B



Uwaga:
Rurociągi i armatura demontowana
oznaczone kolorem szarym oraz żółtym.

Specyfikacja rurociągów i armatury demontowanej w węźle cieplnym w bloku nr 175 przy ul. Hubala 3 w Łodzi

NR	NAZWA	ARMATURY	Jednostka	Ilość
1	Zawór zaporowy kolnierzowy dn80		szt.	2
2	Zawór manometryczny fig. 249 wraz z rurką manometryczną i manometrem tarczowym		szt.	2
3	Rury stalowe b/sz wg PN-80/H-74219 dn 80 wraz z izolacją		mb	8,5

Specyfikacja armatury pozostającej w węźle cieplnym w bloku nr 175 przy ul. Hubala 3 w Łodzi

NR	NAZWA	ARMATURY	Jednostka	Ilość
1*	Zawór odcinający kulowy spawany dn65		szt.	2

BIURO PROJEKTOWO USŁUGOWE		92-434 Łódź ul. Maćka z Bogdańca 5 lok.II	tel.: 42 670-81-40 bpuisan@o2.pl bpuisan@o2.pl
Nazwa i adres obiektu: Przebudowa i budowa sieci ciepłowniczej od połączenia z siecią preizolowaną 2xDN350 w kanale KP-2054/1 do komory K-705 wraz z odbiciami - os. Retkinia-Sympatyczna w Łodzi		Nr rysunku: 22.1	
Przedmiot rysunku: Rzut i przekroje pomieszczenia węzła cieplnego w bloku nr 175 przy ul. Hubala 3 w Łodzi - STAN ISTNIEJĄCY		Branża: sanitarna Faza: P.T.	
Imię i nazwisko		Nr uprawnień	
Projektant	mgr inż. Piotr Harasimczuk	LOD/4943/PBS/22	Podpis
Współpraca	mgr inż. Izabela Drobniak-Kamińska	LOD/0563/POOS/06	
Współpraca	techn. Andrzej Kuźniak	-	
Sprawdzający	-	-	
Data:	09.2023	Skala:	1:50